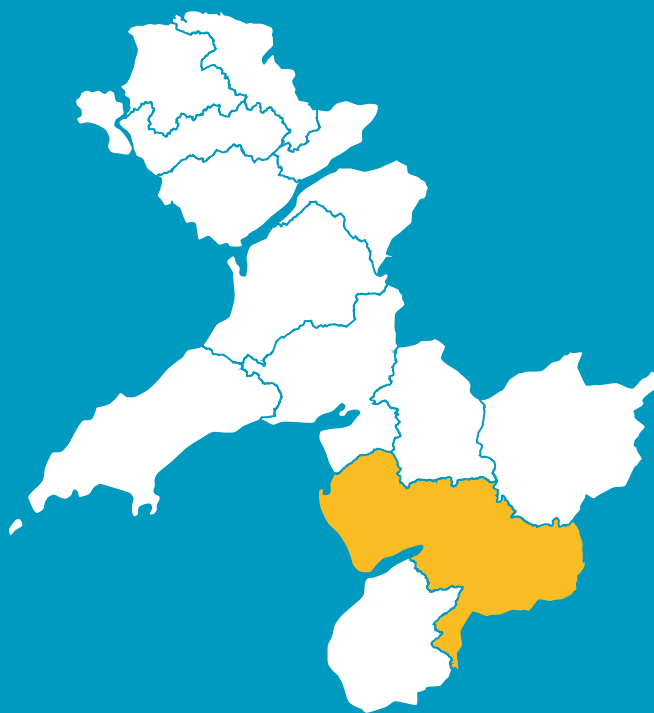


# EICH ARDAL CHI. BETH SY'N BWYSIG?

ARDAL  
**DOLGELLAU**



# ASESIAD O LESIANT GWYNEDD A MÔN

EISIAU  
DWEUD  
EICH  
DWEUD?

Mae'r ddeddf newydd wedi sefydlu Bwrdd Gwasanaethau Cyhoeddus ar gyfer pob ardal awdurdod lleol er mwyn sicrhau bod cyrff cyhoeddus yn gweithio efo'i gilydd i greu gwell dyfodol i bobl Cymru.


Ar gyfer Gwynedd a Môn mae'r ddau Fwrdd wedi dod at ei gilydd i gydweithio, ac mae'n bartneriaeth sy'n cynnwys y cynghorau sir, y gwasanaeth tân ac achub, gwasanaeth iechyd a Chyfoeth Naturiol Cymru.

Mae Bwrdd Gwasanaethau Cyhoeddus Gwynedd a Môn wedi rhannu'r ardal gyfan yn 14 o ardaloedd llai. Mae gwaith ymchwil wedi cael ei wneud ar ran y Bwrdd ar bob un o'r 14 ardal er mwyn deall a dysgu mwy am lesiant yr ardaloedd hynny. Yn ogystal â'r data sydd ar gael rydym hefyd eisiau gwybod beth rydych chi yn feddwl am eich ardal a'ch cymuned – yr hyn sy'n bwysig i chi, beth sy'n dda a beth sydd angen ei wella. **Bydd cyfle i chi leisio eich barn trwy fynychu un o'r sesiynau galw heibio lleol neu mewn holiadur ar-lein. Mae mwy o wybodaeth a dyddiad pob sesiwn leol i weld ar [www.LlesiantGwyneddaMon.org](http://www.LlesiantGwyneddaMon.org).**

Bydd y cyfnod ymgynghori yma yn dod i ben ar y 31<sup>ain</sup> o Ragfyr 2016. Y gobaith yw y bydd gan y Bwrdd ddarlun cliriach wedyn o'n cymunedau, beth sy'n bwysig i bobl yn yr ardal yma o Gymru, a sut gall y partneriaid gyd-weithio i gynllunio gwasanaethau ar gyfer y dyfodol.

DAETH DEDDF LLESIANT  
CENEDLAETHAU'R  
DYFODOL [CYMRU] I  
RYM AR Y 1<sup>AF</sup> O EBRILL  
2016. PWRPAS Y DDEDDF  
YW GWELLA LLES  
**CYMDEITHASOL,  
ECONOMAIDD,  
AMGYLCHEDDOL  
A DIWYLLIANNOL  
CYMRU.**

**DYMA'R WYBODAETH  
RYDYM WEDI EI GASGLU  
AR ARDAL DOLGELLAU,  
SY'N CYNNWYS Y  
BERMO, DYFFRYN  
ARDUDWY A DINAS  
MAWDDWY. YDYCH  
CHI'N ADNABOD Y  
DARLUN SYDD WEDI EI  
GREU O'CH ARDAL CHI?**



## PWY YW POBL ARDAL DOLGELLAU?

Mae **10,474** o bobl yn byw yn ardal Dolgellau. Mae hyn tua 9% o gyfanswm poblogaeth Gwynedd. Ar y cyfan mae poblogaeth ardal Dolgellau yn hŷn, yn enwedig y grŵp oedran 60 a 75 oed, na gweddill Gwynedd a Chymru.

Dros y degawdau diwethaf mae poblogaeth ardal Dolgellau (gan gynnwys ardal Tywyn) wedi tyfu – ac wedi gweld cynnydd o tua **18%** rhwng 1981 a 2011. Mae hyn yn uwch na'r twf sydd wedi bod yng Ngwynedd (15%) a Chymru gyfan dros yr un cyfnod (11%).

Nid yw'r cynnydd wedi bod yr un fath ym mhob grŵp oedran, ac mae nifer y bobl **dros 80 oed** yn ardaloedd Dolgellau wedi **mwy na dyblu** mewn 30 mlynedd. Mae gostyngiad o 13% wedi bod yn nifer y plant, a'r oedolion iau dan 40 oed, yn ystod yr un cyfnod.

Mae disgwyl i'r twf yma barhau mewn rhai grwpiau oedran yn fwy na'i gilydd, wrth i bobl fyw yn hirach a symud i mewn i'r ardal. Mewn ugain mlynedd mae disgwyl y bydd tua **60%** yn rhagor o bobl **dros 80 oed** yn byw yng Ngwynedd, ond dim ond 2% fydd y twf yn y boblogaeth rhwng 16 a 64 oed.

## IAITH

Yn ôl cyfrifiad 2011 mae **48%** o bobl ardal Dolgellau ac ardal gyfagos Tywyn yn gallu siarad Cymraeg. Yn yr ardal yma mae'r ganran isaf o bobl sy'n gallu siarad Cymraeg yng Ngwynedd. Mae'r ganran wedi gostwng o 11% dros y deg mlynedd ar hugain ddiwethaf.


Yn ôl holiadur diweddar mae 30% o ddisgyblion ardal Dolgellau rhwng 7 ac 11 oed yn siarad Cymraeg ar fuarth yr ysgol yn aml neu bob amser. Mae hyn tipyn yn is na'r 69% yng Ngwynedd.

CYNNYDD  
60%  
OEDRAN  
80+

2036  
POBLOGAETH  
GWYNEDD  
132,000



2016  
POBLOGAETH  
GWYNEDD  
123,000



## PA MOR WYRDD YW'R ARDAL?

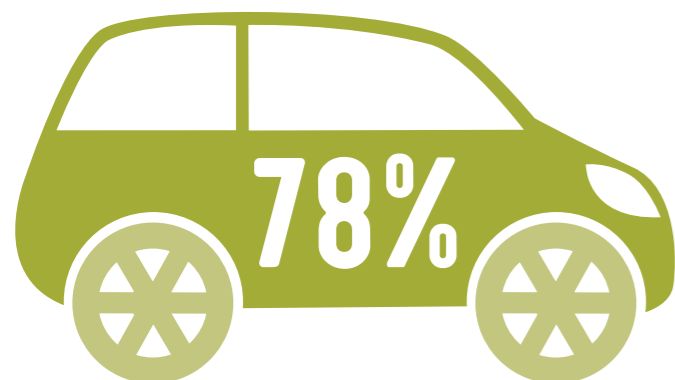
Mae cyfraddau ail-gylchu wedi codi yng Ngwynedd dros y 4 mlynedd diwethaf. Erbyn hyn mae **59%** o wastraff trefol sy'n cael ei gasglu o dai, busnesau a chanolfannau ailgylchu yng Ngwynedd yn cael ei ailddenyddio neu ailgylchu. Mae hyn yn cynnwys deunyddiau biowastraff sy'n cael eu compostio.

Mae ystadegau ailgylchu ardal Dolgellau yn cael eu cyfri fel rhan o rai Meirionnydd – ble mae **58% o wastraff yn cael ei ailgylchu**. Mae'r ffigwr wedi gwella yn sylweddol ers 2014/15 pan mai 49% oedd yn cael ei ailgylchu.

Mae tipio slei bach yn is yng Ngwynedd na gweddill Cymru - gyda 4.3 achos o dipio i bob 1000 o'r boblogaeth o gymharu â 10.2.

Ôl-troed carbon – mae'r data yn dangos bod **78%** o gartrefi yn yr ardal yn berchen ar o leiaf **un** car neu fan, mae hyn un y cant yn llai na gweddill Gwynedd ac un y cant yn fwy na gweddill Cymru. Mae allyriadau carbon fesul pen o'r boblogaeth ar gyfer Gwynedd yn **7.0kt CO<sub>2</sub>** sydd ychydig yn uwch na lefel Cymru o **6.6kt CO<sub>2</sub>**.

Mae newid yn yr hinsawdd yn achosi lefel y môr godi sy'n cyfrannu at y risg o lifogydd. O ran ardal Dolgellau mae gwybodaeth yn dangos bod risg uchel o lifogydd all effeithio tua 250 o dai o gwmpas Y Bermo. Mae **tua 650** o gartrefi o dan fgythiad o lifogydd mewndirol gan afonydd yn yr ardal.




## PA MOR LÂN YW'N STRYDOEDD?

Mae glendid strydoedd yn cael ei archwilio yn flynyddol gan Cadw Cymru'n Daclus. Mae eu canfyddiadau nhw yn dangos nad oedd yr un stryd yn ardal Dolgellau yn cyrraedd graddfa A – sef stryd heb ddim ysbwriel arni o gwbl. Roedd **20%** gyda dim mwy na thri darn bach o sbwriel arnynt (Gradd B+) a **80%** ar y cyfan yn rhydd o sbwriel a gwastraff, heblaw am rai eitemau bach (Gradd B).



STRYDOEDD  
GRADD B  
80%



## AMGYLCHEDD NATURIOL

Mae gan ardal Dolgellau amgylchedd naturiol sy'n amrywio o aberoedd i goedwigoedd a thwyni.

Mae twyni **Morfa Dyffryn** yn ardal o gadwraeth arbennig sydd nid yn unig yn cynnwys y twyni eu hunain ond hefyd traeth, morfa heli a'r glaswelltiroedd sy'n gartref i amrywiaeth o fywyd gwyllt.

Mae daeareg **Coed y Brenin** o ddi-ddordeb arbennig hefyd, yn bennaf oherwydd ei gasgliad o fwynau gan gynnwys copr, aur a mwyn haearn. Mae adar yr ardal yn cynnwys Trochwy, Siglennod Llwyd a Chrehyrod o gwmpas yr afonydd; yn ogystal â Croesbigau, Sgrech y Coed, Cnocell y Coed, Dryw Eurben a Gosogion yn y goedwig.

Mae **Coed Aber Artro** yn ardal o fywyd gwyllt arbennig sy'n rhan o Ganolfan Rhagoriaeth Eryri. Mae'r Coed o bwysigrwydd Ewropeaidd ac yn rhan o Ardal Cadwraeth Arbennig Coedydd Derw a Safleoedd Ystumod Meirion. Mae'r glawiad uchel a'r hinsawdd fwyn yn golygu bod llawer o redyn, cennau, mwsogl a llysiâu'r afu yma. Mae data yn awgrymu mai dyma'r unig safle yng Nghymru ble mae mwsogl "Sematophyllum Micans" yn tyfu – mae'n anghyffredin iawn trwy Brydain.

Yn ardal Dolgellau hefyd mae **Dinas Oleu** sef yr ardal gyntaf o dir a roddwyd i'r Ymddiriedolaeth Genedlaethol yn 1895.

Mae traeth **Y Bermo** wedi ei wobrwyo gyda Baner Las sy'n golygu ei fod ymysg y safleoedd gorau yn y byd. Mae traethau **Bennar a Llandanwg** wedi cael eu gwobrwyo gyda Gwobr Arfordir Glas.

# CYMDEITHASOL

## IECHYD DA?

Yn ardal Dolgellau mae tua **1,550** o gleifion wedi eu cofrestru fesul meddyg teulu. Mae hyn yn uwch na lefel Gwynedd sef **1,400** ond yn ychydig is na ffigwr Cymru gyfan sef **1,600**.

Yn Aberystwyth mae'r ysbty fawr agosaf. Os ydych yn byw yn ardal Dolgellau, gallwch ddisgwyl rhwng **3:12 munud** a **6:52 munud** am ambiwlans i ymateb i alwad mewn sefyllfa ble bygythiad i fywyd.

Nid oes gwybodaeth benodol am iechyd poblogaeth ardal Dolgellau. Mae'r ystadegau sy'n cael eu cynnwys yn y llyfryn hwn ar gyfer Gwynedd i gyd – ond yn rhoi syniad o gyflwr a phatrymau o ran iechyd y sir.

Mae disgwyliad oes dyn adeg geni yng Ngwynedd yn 80, tra bod disgwyliad oes merched adeg geni yn 83.5 oed.

Mae'r bwlch mewn disgwyliad oes adeg geni merched a dynion, rhwng y rhai mwyaf a lleiaf difreintiedig yn ein cymunedau yn sylweddol is yng Ngwynedd na gweddill Cymru. I ferched yng Ngwynedd mae'r bwlch yn **1.4 blwyddyn** o'i gymharu â 7.3 blwyddyn ar lefel Gymreig, a **3.1 blwyddyn** i ddynion o'i gymharu â 8.9.

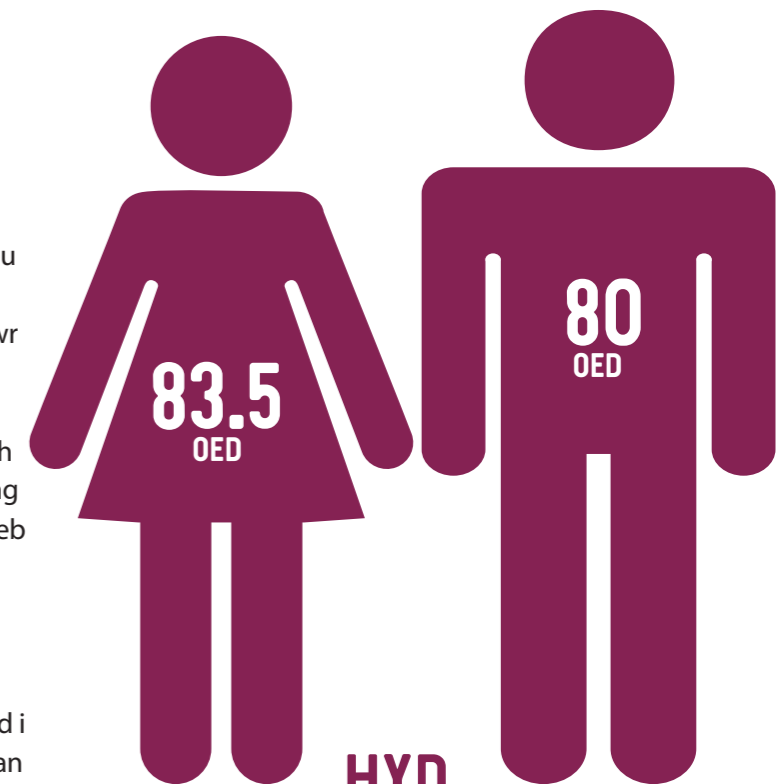
Mae 52% o oedolion Gwynedd dros bwysau neu yn ordew – mae hyn yn is na'r ffigwr ar gyfer Cymru gyfan, sy'n 58%.

Mae 30% o blant 4-5 oed dros eu pwysau neu yn ordew – sy'n uwch na ffigwr Cymru o 26%.

Ffactorau eraill sy'n effeithio ar ein hiechyd yw ysmegu ac yfed alcohol. Mae **22%** o bobl 16 oed neu'n hŷn yn dweud eu bod yn ysmegu, a 42% o bobl yn yfed mwy na **5 gwydr bach o win**, neu tua 3 pheint o gwrw, ar y diwrnod yfed trymaf yr wythnos. Mae'r ddau ffigwr yma yn debyg iawn i weddill Cymru.

Mae cyfradd hunanladdiad yng Ngwynedd o 14.7 i bob 100,000 o'r boblogaeth y flwyddyn – mae hyn yn uwch na'r gyfradd ar gyfer Cymru, sef 12.2.

Yng Ngwynedd, mae cyfradd beichiogi merched yn eu harddegau sydd o dan 18 oed yn 24 fesul 1000 o ferched 15-17 oed. Mae hyn yn debyg i ffigyrau Cymru.



HYD OES



## CADW'N DDIOGEL



Mae cyfradd troseddau ardal Dolgellau fesul 1,000 o'r boblogaeth wedi cynyddu ychydig o **71.9** i **74.9** rhwng 2011 a 2015. Mae hyn yn groes i'r patrwm ar gyfer gweddill Gwynedd ble mae nifer o droseddau wedi dod lawr bob blwyddyn.

Mae ymddygiad gwrth-gymdeithasol ar i lawr ond roedd dal yn cyfri am **42%** o holl droseddau ardal Dolgellau yn ystod 2015.

Mae **81%** o bobl yn credu ei bod yn saff i blant chwarae tu allan yng Ngwynedd ac Ynys Môn. Y ffigwr cyfatebol ar gyfer Cymru ydi **64%**.

Yn ardal Dolgellau mae **34** o achosion tân ar gyfartaledd pob blwyddyn. Tua **9%** o'r achosion hynny sydd wedi'u cychwyn yn fwriadol – dyma'r lefel isaf yng Ngwynedd.

**34**  
ACHOS TÂN

**9%**  
YN FWRIADOL

## CADW MEWN CYSYLLTIAD

Mae'r canran sydd â mynediad i fand-eang yn cynyddu yn flynyddol – erbyn hyn **3%** o eiddo yng Ngwynedd sydd heb fynediad o gwbl. Mae hyn yn welliant sylweddol o'r **20%** yn 2011.

Tua **22%** o gartrefi yn ardal Dolgellau sydd heb gar neu fan. Mae hyn yn cymharu â **21%** ar gyfer Gwynedd gyfan.

Yn ôl data cenedlaethol, mae ardaloedd Corris, Mawddwy, Brithdir, Llanfachreth, Ganllwyd, Llanelltyd, Llanbedr a Dyffryn Ardudwy ymhlith y 10% o ardaloedd Cymru ble mae'n cymryd y mwyaf o amser i deithio at wasanaethau sylfaenol fel fferyllfa, siopau bwyd a meddygfa.

Mae unigrwydd yn gyflwr sy'n effeithio ar bob oedran, ond mae pobl hyn yn fwy agored i risg. Yn ardal Dolgellau, o ystyried y gwahanol ffactorau sy'n cyfrannu at unigrwydd, mae risg uwch i bobl dros 65 oed fod yn unig yn ardal Y Bermo. Yng Nghymru, mae Gwynedd ymysg y siroedd ble mae'r risg uchaf o unigrwydd.

## HELPU'N GILYDD

Mae **12%** o'r boblogaeth yn ardal Dolgellau yn darparu o leiaf un awr yr wythnos o ofal di-dâl. Mae'r ffigwr yma yn debyg iawn i ardaloedd ar draws Gwynedd a Môn.

Mae **283** o bobl Gwynedd yn gwirfoddoli trwy'r **Ganolfan Gwirfoddolwyr**. Mae'r nifer go iawn sy'n gwirfoddoli trwy glybiau chwaraeon a chymdeithasau amrywiol yn llawer iawn uwch ond mae'n anodd mesur hyn.



# ECONOMI A GWAITH

O dan y mesur ar gyfer pa mor gryf a chynhyrchiol yw economi (sef Gwerth Ychwanegol Crynswth), mae economi Gwynedd yn gryfach nag economi Cymru ac ardaloedd eraill cyfagos fel Ynys Môn, Conwy a Sir Ddinbych. Ond, mae economi'r holl ardaloedd hyn gan gynnwys Cymru gyfan yn wan o'i gymharu â'r Deyrnas Gyfunol.

Mae **30%** o bobl sydd mewn gwaith, ond heb unrhyw gymhwyster yn gweithio yn y galwedigaethau elfennol yn ardal Dolgellau, e.e. glanhau, casglu gwastraff, gweithio ar fferm neu ffatri. Yn gyffredinol, mae mwy o bobl sydd heb unrhyw gymhwyster yn gweithio yn y galwedigaethau elfennol nag unrhyw alwedigaeth arall ar draws Gwynedd.

O bobl Dolgellau, sydd heb unrhyw gymhwyster mae 46% yn economaidd anweithgar – mae hyn yn golygu ddim yn gweithio o gwbl am amrywiol resymau. Mae'r ffigwr yma ychydig yn uwch na'r ffigwr ar gyfer Gwynedd.

Y crefftiau medrus sy'n cyflogi'r canran uchaf (22%) o bobl yn yr ardal. Mae'r **37%** o bobl sydd â chymhwyster gradd neu gyfatebol yn gweithio yn y maes proffesiynol. Mae hyn yn debyg i weddill Gwynedd a Chymru.

Ar ei uchaf, roedd **2.31%** o bobl 16-64 oed yn hawlio Lwfans Ceisio Gwaith yn ardal Dolgellau y llynedd, ac **1.20%** ar ei isaf. Mae'r canran sy'n hawlio'r lwfans yn yr ardal yn codi yn ystod y gaeaf, ac yn uwch na Gwynedd yn y cyfnod yma. Nid yw ffigwr Gwynedd gyfan yn gostwng yn is na **1.78%** ar unrhyw adeg, mae o leiaf **2.15%** o bobl 16-64 oed Cymru gyfan, yn hawlio'r lwfans.

# £293

## YW CANOLRIF CYFLOG WYTHNOSOL YR ARDAL. DYMA'R ISAF YM MHRYDAIN

Mae cyfradd busnesau newydd sy'n cychwyn yng Ngwynedd yn is nag Ynys Môn a Chymru. Mae **62%** o gwmnïau yng Ngwynedd yn aros mewn busnes am o dair blynedd neu fwy. Mae hyn ychydig yn uwch na Chymru sydd ar 60%. Mae'r gyfradd o'r busnesau sy'n methu hefyd yn is yng Ngwynedd o'i gymharu â Chymru.

Y sector amaeth yw'r mwyaf yn ardal Dolgellau – sef 17% o'r holl gyflogwyr. Y nesaf ato ar 15% yw llety a gwasanaethau bwyd, gyda manwerthu ar 12%.

O'r boblogaeth dros 16 oed sy'n gweithio, mae **23%** yn gweithio o adref sydd ymysg yr uchaf o ardaloedd Gwynedd. Mae hyn yn uchel hefyd o gymharu â Chymru sydd ar 11%. Mae **36%** o'r boblogaeth sy'n gweithio'n ardal Dolgellau, yn teithio llai na chwe milltir i'w gwaith.

Mae canolrif cyflog wythnosol yn etholaeth Dwyfor Meirionnydd (y mae ardal Dolgellau yn rhan ohoni) tua £293 yr wythnos, sydd 16% yn is na Gwynedd gyfan (£347 yr wythnos), a 24% yn is na Chymru gyfan (£387 yr wythnos). Dyma'r isaf ym Mhrydain.

Mae cyflogau merched **25% yn llai** na chyflog dynion yn yr etholaeth. Mae'r bwlch yma rywfaint yn llai na'r bwlch ar draws Gwynedd gyfan, lle mae cyflogau merched **32% yn llai** na chyflog dynion.




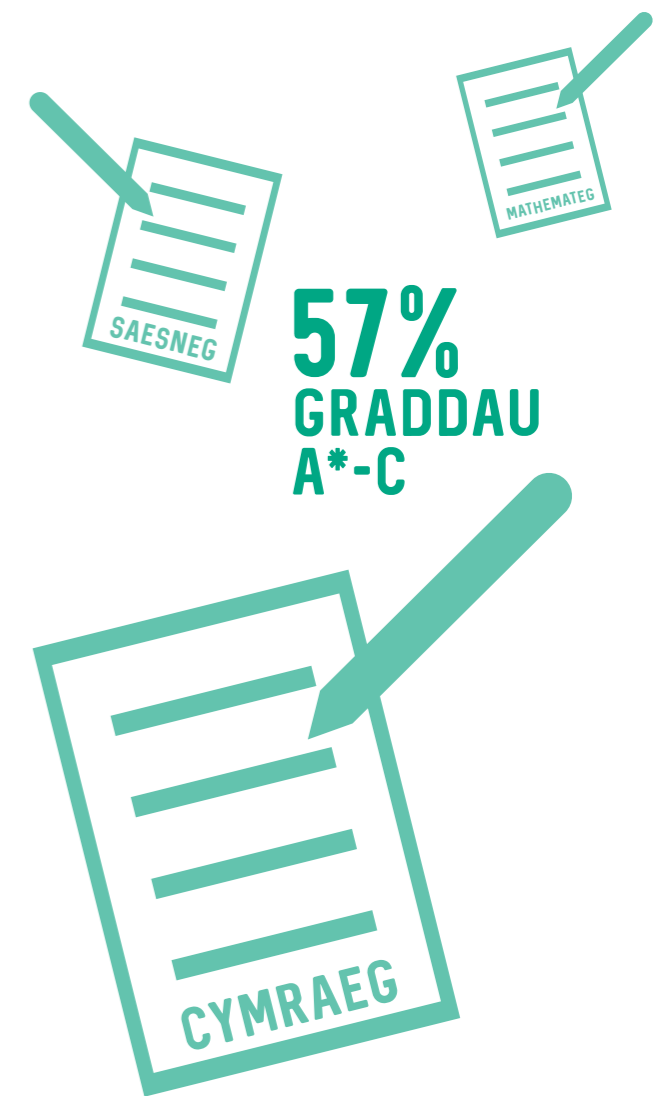
# SGILIAU AM OES

Mae **57%** o ddisgyblion ardal Dolgellau yn cael 5 **A\*** i **C** yn arholiadau TGAU mewn pynciau sy'n cynnwys Cymraeg neu Saesneg a Mathemateg. Mae hyn yn is na pherfformiad Gwynedd (63%), ond ychydig yn is na Chymru (58%).

O'r rhai sy'n cael 5 **A\*** i **C** yn eu TGAU yn y pynciau hyn, mae bwlch mewn cyrhaeddiad o **34%** rhwng disgyblion sydd yn derbyn prydau ysgol am ddim a'r rhai sy'n talu. Mae hyn yn cymharu â bwlch o **36%** ar gyfer Gwynedd, a **33%** yng Nghymru.

O'r bobl ifanc sy'n gadael yr ysgol mae **1.8%** sydd ddim yn parhau â'u haddysg, ddim yn mynd ymlaen i hyfforddiant nac yn cael swyddi. Mae hyn yn is na'r ffigwr Cymreig o **2.8%**.

Mae gan **25%** o boblogaeth ardal Dolgellau radd neu gymhwyster tebyg. Mae hyn yn debyg i'r patrwm ar gyfer Gwynedd ac Ynys Môn.



# YR ARIAN YN EICH POCED

Mae arian sydd ar gael i'w wario ar ôl trethi a chostau talu am gartref gan bobl yng Ngwynedd, yn **£14,640** y pen y flwyddyn – £662 yn llai na Chymru gyfan.

Yn ardal Dolgellau, mae 11% o ddisgyblion yr ysgol gynradd yn hawlio prydau ysgol am ddim sydd yr ail isaf yng Ngwynedd. Erbyn i ddisgyblion gyrraedd yr ysgol uwchradd, mae'r ffigwr yn gostwng i 10%. Mae hyn yn is na chyfradd Gwynedd, sef 14% cynradd ac 13% yn yr uwchradd.

Mae 21% o gartrefi ardal Dolgellau mewn tlodi tanwydd, sydd ymysg yr uchaf yng Ngwynedd. Mae hyn hefyd yn ganran sylweddol uwch na Chymru, sydd â 14% o aelwydydd mewn tlodi tanwydd. O'r holl aelwydydd yn yr ardal, mae **9%** heb wres canolog, sydd ymysg yr uchaf yng Ngwynedd, ac yn sylweddol uwch na'r ffigwr Cymreig o **2%**.

Mae pris canolrif eiddo yn ardal Dolgellau yn **£145,000**, sydd yn agos at bris canolrif eiddo Gwynedd o £144,000. Yn yr ardal yma, mae canolrif incwm aelwydydd yn **£21,000**, ond mae angen **£31,000** i allu fforddio prynu tŷ ar bris lefel mynediad i'r farchnad. Mae hyn yn golygu bod **68%** o deuluoedd ardal Dolgellau wedi eu prisio allan o'r farchnad – mae'n cymharu â 60% ar gyfer Gwynedd a 59% trwy Gymru.

68%

O BOBL  
LEOL WEDI  
PRISIO  
ALLAN O'R  
FARCHNAD

CANOLRIF  
PRIS Tŷ  
**£145K**

CANOLRIF  
INCWM  
**£21K**

# DIWYLLIANNOL





# CADW'N HEINI

Dim ond ffigyrau ar lefel Gwynedd sydd ar gael ar gyfer chwaraeon. Rydym yn gwybod bod **53%** o ddisgyblion Gwynedd yn ymweld â chanolfannau hamdden, sy'n uwch na lefel Cymru o **42%**. Mae 51.6% o blant Gwynedd hefyd yn cymryd rhan mewn gweithgaredd chwaraeon 3 gwaith neu fwy yr wythnos – mae hyn yn cymharu â 48% yng Nghymru.

Mae **37%** o oedolion yn dweud eu bod yn actif am **o leiaf 30 munud** ar bump neu fwy achlysur mewn wythnos – mae hyn yn uwch na'r 31% yng Nghymru. Mae'r canran wedi codi yn raddol dros y blynyddoedd diwethaf.

# 30%

## O LYFRAU

### PLANT WEDI EU BENTHYG YN RHAI CYMRAEG



# 37%

## O OEDOLION YN CADW'N ACTIF AM O LEIAF 30 MUNUD 5 GWAITH YR WYTHNOS

# AMSER HAMDDEN

Ar gyfartaledd mae **6.1 llyfr** wedi eu benthyc fesul pen o'r boblogaeth yn ardal Dolgellau, sef y lefel uchaf o ardaloedd Gwynedd i gyd. O'r llyfrau ar gyfer plant sydd wedi eu benthyc, mae **30%** ohonynt yn lyfrau Cymraeg, sydd yn is na lefel Gwynedd o **39%**.

Mae **62%** o oedolion yng Ngwynedd yn dweud eu bod wedi mynd i ddiwyddiad celfyddydol yn ystod y flwyddyn, a **35%** wedi ymweld ag amgueddfa. Mae ychydig dros hanner pobl y sir wedi ymweld â llefydd hanesyddol sy'n debyg i'r ffigwr ar gyfer Môn a gweddill Chymru.

## AM FWY O WYBODAETH...

[WWW.LLESIANTGWYNEDDAMON.ORG](http://WWW.LLESIANTGWYNEDDAMON.ORG)  
**01766 771000**

Gofynnwch am  
Rheolwr Partneriaeth Gwynedd a Môn

